

# FICHE TÉCNIQUE

## 1. IDENTIFICATION DU PRODUIT

<b>NOM DU PRODUIT</b>	GRAVIBOSS HS Antigravillon 1L
<b>RÉFÉRENCE</b>	070005 (Blanc) 070006 (Gris) 070007 (Noir)

## 2. DESCRIPTION

GRAVIBOSS HS qui sert aussi bien à des applications visibles que non visibles sur des carrosseries qui exigent de reproduire le niveau de qualité d'une application originale.






Sa formulation donne un haut niveau de flexibilité à la finition qui le rend parfait pour la protection anticorrosion et contre les impacts, dans des zones telles que les bas de caisses et les passages de roues. En plus, il garantit une insonorisation optimale sur des applications dans des zones ayant un haut niveau de vibration comme les portes, les coffres ou les panneaux de voiture.

Une fois sec, la finition de GRAVIBOSS HS présente une excellente texture que lui permet d'être repeint avec des peintures bi-couche de carrosserie, obtenant un excellent niveau de brillant.




## 3. CARACTÉRISTIQUES PHYSIQUES

Nature	Élastomères et résines synthétiques
Couleur	Gris, noir, blanc
Poids spécifique	1,5 kg/l à 20°C
Épaisseur du film sec	150-200 microns 1 couche
Rendement	5-7 m <sup>2</sup> /Kg
Vo	410 g/l
Extrait Sec	72 %

## 4. METHODE D'APPLICATION

				
Bien agiter avant son utilisation	RB1	3-4 kg/cm <sup>2</sup>	15-25	1-2
	HP sous pression	2 kg/cm <sup>2</sup>		

## 5. SECHAGE

		
10°C	2h	90'
20°C	1,5h	60'
30°C	1h	45'

## **6. OBSERVATIONS**

---

Le produit est prêt à l'emploi sans addition postérieure de solvant.  
Bien agiter avant son utilisation. Appliquer sur toute surface bien nette de graisse ou rouille.  
C'est important ne pas soumettre les zones traitées à des forces mécaniques avant 24 heures (par exemple: pour le nettoyage de la voiture avec de l'eau chaude à haute pression).  
Le produit peut être repeint après 30'-40', mais seulement dans le cas où le séchage de la peinture se fait à température ambiante.

Ajoutez au maximum 20% de solvant pour obtenir une finition plus fine

## **7. ENTRETIEN DE L'EQUIPEMENT**

---

Nettoyer avec un solvant de nettoyage avant le durcissement du produit.

## **8. SÉCURITÉ**

---

Consulter l'étiquette du produit. Pour plus d'information consulter la fiche de sécurité. Respecter les directives de sécurité et d'hygiène au travail tel que l'élimination des résidus.

## **9. STOCKAGE**

---

Conserver dans un endroit frais et bien ventilé en évitant l'exposition directe à la lumière solaire. Conserver entre +5°C et +30°C.

## **10. GARANTIE**

---

Dans l'emballage d'origine sans ouvrir, un an à partir de sa date de fabrication.

Les informations techniques sont conformes à notre expérience. Nous assurons la qualité du produit ; cependant, les conditions d'usage ne sont pas sous notre control et nous ne pouvons pas assumer aucune responsabilité des résultats obtenus.